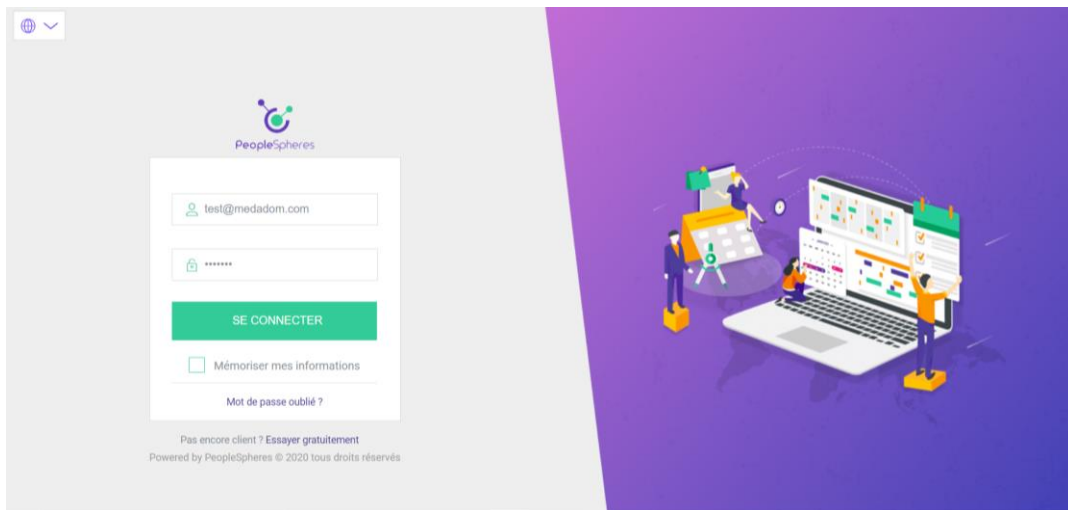


## Un outil pour consulter votre contrat de travail et vos congés payés

Pas à pas de ma première connexion

### 1. Comment me connecter ?



#### **Etape 1 :**

Entrez ce lien dans votre navigateur web <https://app.monportailrh.com/>

#### **Etape 2 :**

Cliquez sur mot de passe oublié.

#### **Etape 3 :**

Renseignez votre adresse mail professionnelle Mediksanité (ou adresse mail personnelle si vous n'avez pas d'adresse mail professionnelle) pour lancer la procédure de réinitialisation de votre mot de passe.

#### **Etape 4 :**

Un lien est envoyé sur votre boîte mail afin de modifier le mot de passe.

*Il doit être composé d'au moins : Une majuscule, une minuscule, un chiffre et un caractère spécifique*

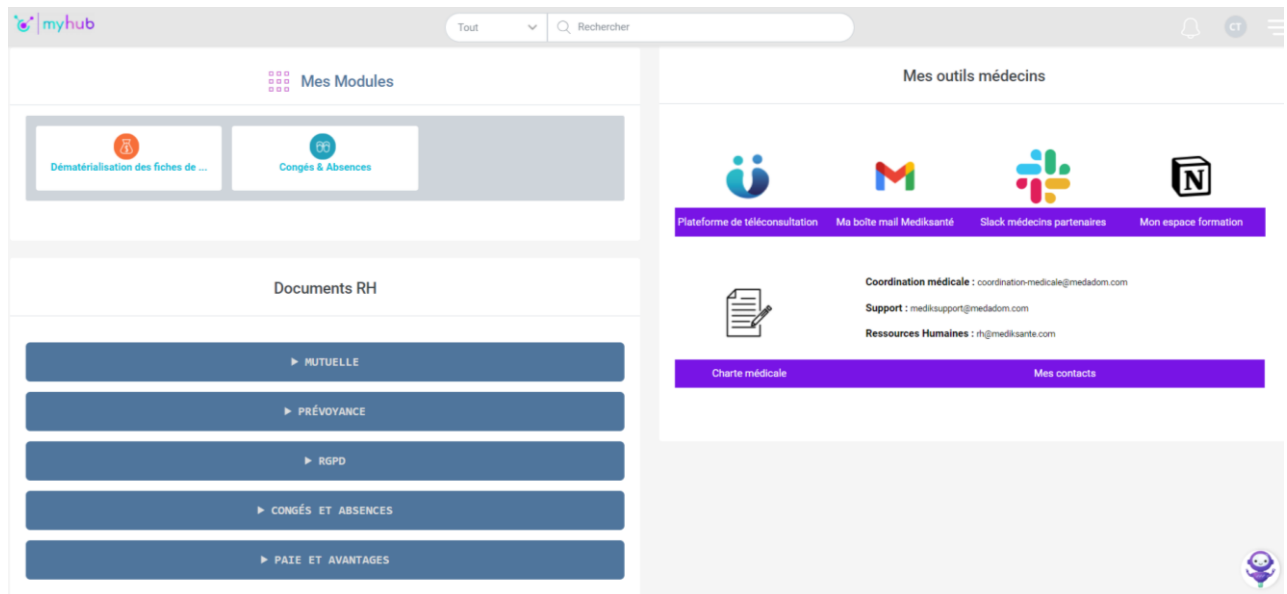
#### **Etape 5 :**

Une fois le mot de passe modifié vous devez retourner sur le page de connexion (à l'aide du lien renseigné la première étape).

Pour vous connectez il suffit de renseigner votre identifiant (adresse mail Mediksanité ou adresse mail personnelle) et votre nouveau mot de passe.

## Etape 6 :

Votre compte s'ouvre et vous avez accès à la page d'accueil suivante :

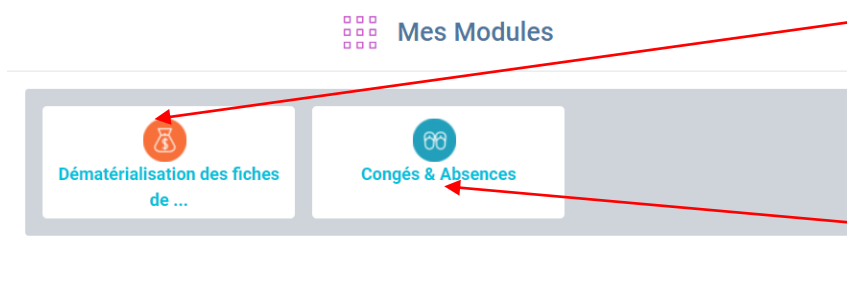


## Etape 7 :

Enregistrer le site dans les favoris de votre ordinateur ou conserver précieusement le lien de connexion ainsi que vos identifiants.

## 2.Présentation de la page d'accueil

### 2.1 La rubrique « Mes modules »



Accès direct à votre coffre-fort où vous pourrez retrouver l'ensemble de vos bulletins de paie à compter du mois de mai

Consulter et suivre le solde de vos congés payés

## 2.2 La rubrique « Mes outils médecin »



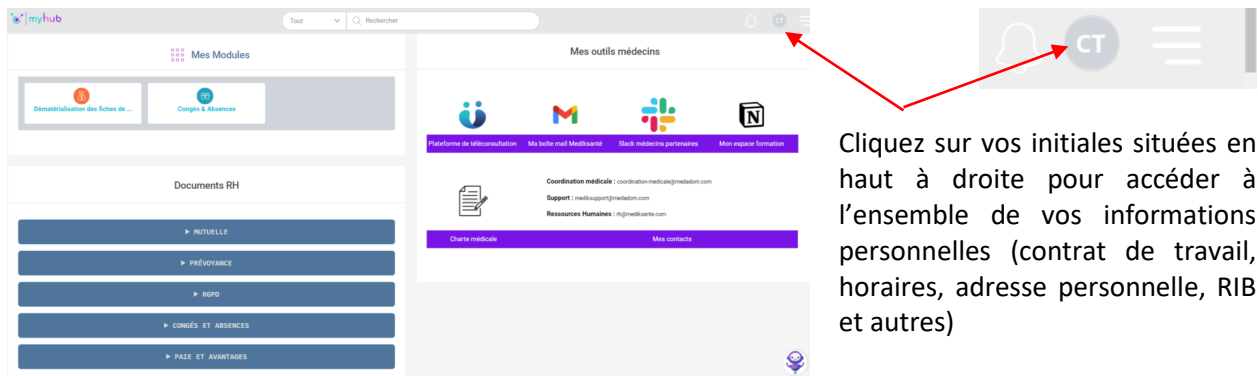
- **Accès direct à vos applications:** Plateforme de téléconsultation, boîte mail Mediksanté, Slack et enfin votre espace formation qui sera ouvert prochainement  
**Pour y accéder il suffit de cliquer sur les photos.**
- **Charte médicale :** Vous pouvez consulter la charte médicale en vigueur à tout moment  
**Pour y accéder il suffit de cliquer sur les photos.**
- **Adresses mails de vos contacts clés :** coordination médicale, support et ressources humaines

## 2.3 La rubrique « documents RH »

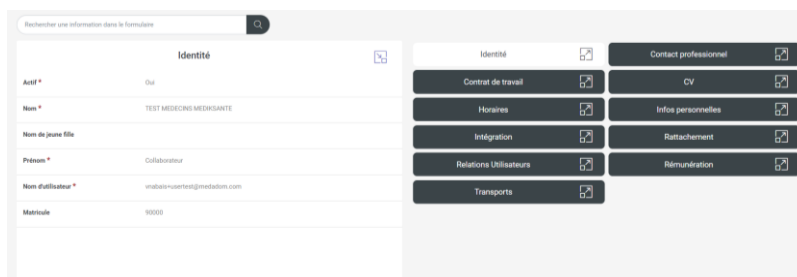


Il vous suffit de cliquer sur les différentes catégories pour consulter l'ensemble des documents RH mis à votre disposition.

## 2.4 Consulter vos informations personnelles et vos horaires



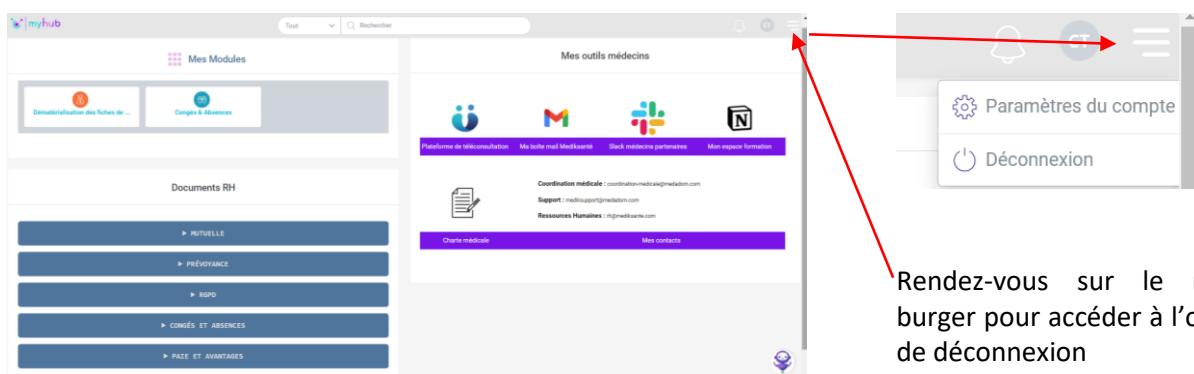
Cliquez sur vos initiales situées en haut à droite pour accéder à l'ensemble de vos informations personnelles (contrat de travail, horaires, adresse personnelle, RIB et autres)



Puis cliquez sur toutes les catégories pour en visualiser le contenu et vérifier l'exactitude de vos données personnelles

Si vous constatez une erreur sur vos données personnelles, merci de le signaler à la coordination médicale à l'adresse suivante : [coordination-medicale@medadom.com](mailto:coordination-medicale@medadom.com)

## 2.5 Se déconnecter



Rendez-vous sur le menu burger pour accéder à l'onglet de déconnexion

**BONNE DECOUVERTE !!**